

4° CONVEGNO
anticoagulazione.it
Attualità cliniche e di laboratorio.
Aspetti sociali
7-8 FEBBRAIO 2019

Assistenza e qualità di vita dei pazienti anticoagulati. Burocrazia a danno di medici e pazienti. Progetti regionali. E le AIPA?


Anna Maria Marata

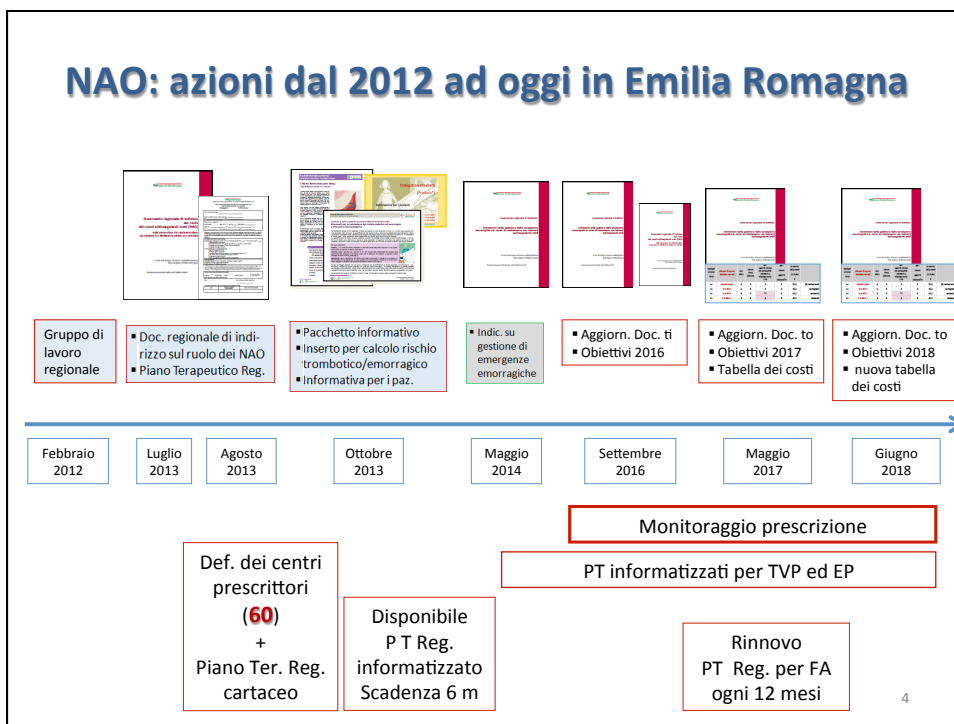

1

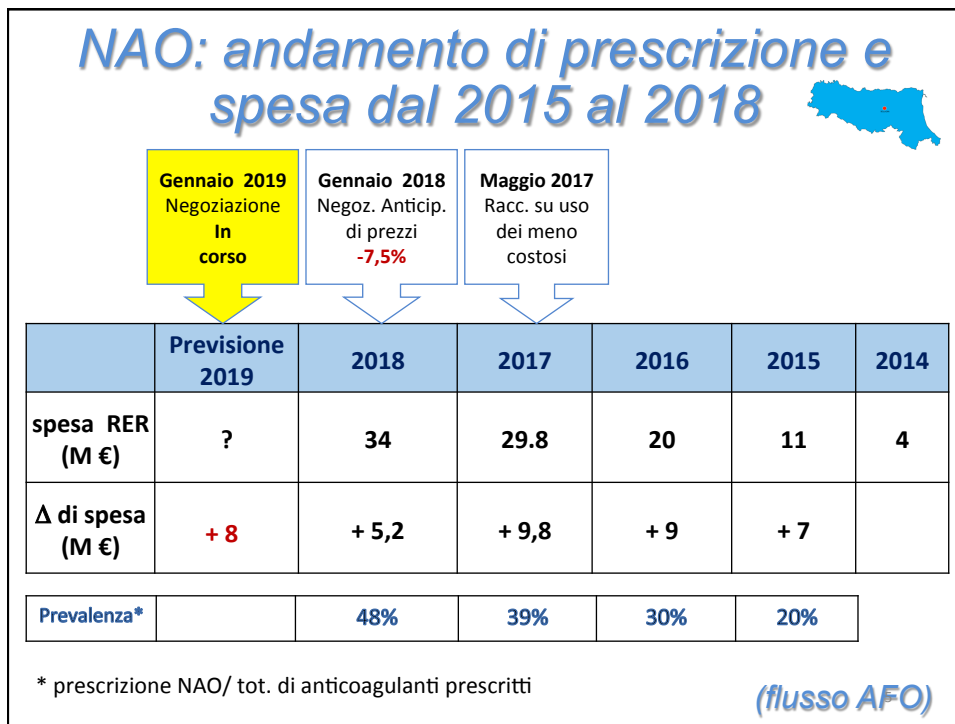
Farmaci della coagulazione: spesa e consumi 2017

Sottogruppi e sostanze	Spesa lorda pro capite	Δ % 17-16	DDD/1000 ab die	Δ % 17-16
Nuovi anticoagulanti orali	6,25	36,0	7,3	37,2
Eparine a basso peso molecolare	4,88	-6,8	9,2	-2,9
Antiaggreganti piastrinici escl clopidogrel, prasugrel e ticagrelor	0,8	0,8	57,6	-0,5
Clopidogrel da solo o in associazione	0,4	0,4	11,1	5,7
Antiaggreganti con effetto vasodilatatore	0,4	0,4	0,0	0,8
Ticagrelor	0,75	8,0	0,8	12,7
Fondaparinux	0,28	4,6	0,5	6,7
Antagonisti della vitamina K	0,21	-9,3	5,1	-8,9
Eparina	0,17	-5,6	0,4	-6,7
Prasugrel	0,11	-20,5	0,2	-19,9
Inibitori della glicoproteina IIb/IIIa	0,11	-16,6	0,0	-7,3
Antitrombina III	0,05	-15,5	0,0	-5,4
Antiaggreganti e anticoagulanti	16,96	7,9	92,3	1,7
enoxaparina sodica	3,55	-9,0	7,3	-4,6
apixaban	2,35	44,3	2,3	43,7
rivaroxaban	1,92	17,0	2,8	21,7
dabigatran	1,59	22,0	1,8	26,5
acido acetilsalilico	1,16	-0,3	45,0	0,0
clopidogrel	1,10	0,2	9,3	0,0
nadroparina calcica	0,91	0,8	1,2	0,0
ticagrelor	0,75	8,0	0,8	0,0
treprostinil	0,61	5,9	0,0	0,0
edoxaban	0,39	>100	0,4	>100

Spesa nazionale 2017 378 M €







“

C'è vero progresso solo quando i vantaggi di una nuova tecnologia diventano per tutti.

Henry Ford ”

6